


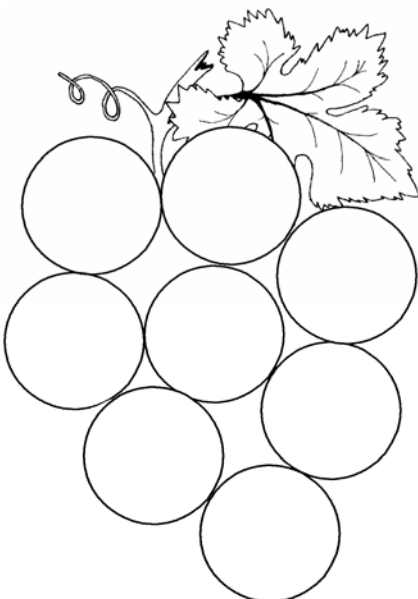
LA VIÑA

“...¿Robará el hombre a Dios? Pues vosotros me habéis robado...” (Malaquías 3:8).



Lee Mateo 21:33-46 y contesta las preguntas:

1. ¿A dónde se fue el Dueño de la viña? _____
2. ¿A quiénes arrendó la viña? _____
3. ¿Qué quería el Dueño que éstos le entregaran? _____
4. ¿A quiénes envió primero por la fruta? _____
5. ¿A quién envió finalmente? _____
6. ¿Qué hicieron los labradores con estos enviados? _____
7. ¿Quién es el Dueño de tu vida? _____
8. ¿Qué frutos espera de ti? En cada una de las uvas del racimo, escribe algo que tú, como un fiel labrador, le darás.



Recorta el “libro”. Dóblalo en la línea de rayas, y después en la línea de puntos.

Colorea y recorta las manos.

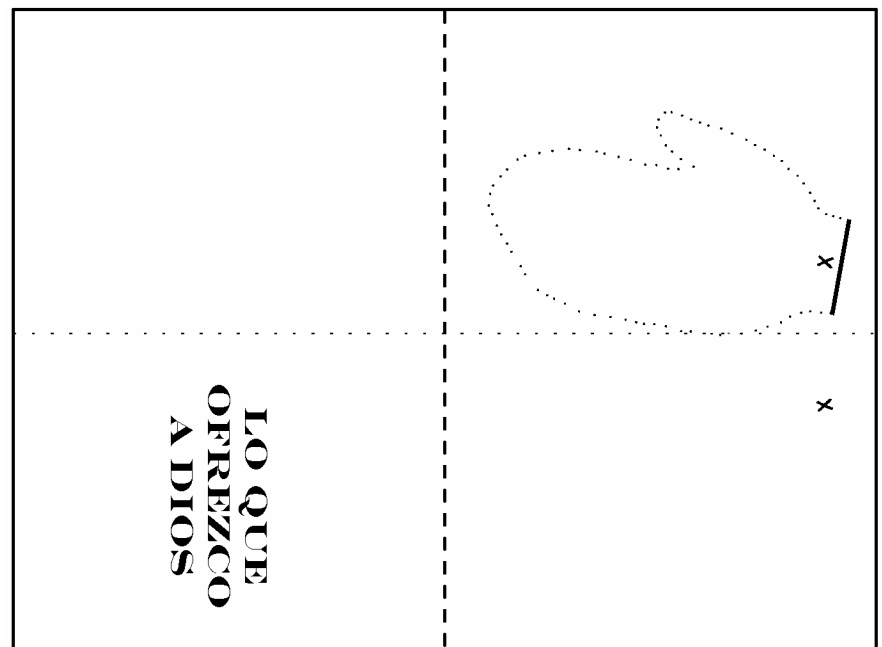


Dóblalas y pégalas en la posición indicada, poniendo pegamento sólo en las XX del librito.


Cierra el libro y deja que se seque.

Al abrirlo, las manos se levantarán como con ofrenda.

Recorta el reloj, el corazón, y el dinero.

Si quieres ofrecer estas cosas a Dios, pégalas a las manos, pero no cierres el libro nuevamente sino hasta que se sequen.





EL BUEN SAMARITANO

“Y andad en amor, como también Cristo nos amó y se entregó a sí mismo por nosotros...”
(Efesios 5:2).

Lee Lucas 10:29-37 y completa las frases.

1. Un intérprete de la ley le preguntó a Cristo:
“¿Quién es mi _____?”.
2. Cristo le contó de un hombre que iba a _____.
3. Cayó en manos de _____.
4. Le hirieron y lo dejaron medio _____.
5. Pasaron de largo el _____ y el _____.
6. El que ayudó al herido fue el buen _____.




Menciona a algunas personas a quienes tú puedes ayudar.
Di también lo que harás por ellos,

Un herido: _____
Cómo le ayudaré: _____

Un extranjero: _____
Cómo le ayudaré: _____

Un enfermo: _____
Cómo le ayudaré: _____



Colorea y recorta el cuadro de la historia.

Dobla hacia atrás en las líneas de rayas y hacia adelante en las líneas de puntos. Recorta también el cuadro con las X. Pon pegamento solo en las X de en medio.

En esa línea, pega el cuadro. (Deja los lados doblados; cuidado de no pegarlos.)




Usa el dibujo para contar la historia a tus amigos. Saca el lado derecho al contar del sacerdote y el levita. Mételo y saca el otro lado cuando cuentas del samaritano. ¿Cómo cuál serás tú?


EL SEMBRADOR

“...Habéis oído por la palabra verdadera del evangelio que ... lleva fruto y crece también en vosotros...”
(Colosenses 1:5, 6).

Recorta el cuadro y pégalo sobre cartulina.
Colorea las hojas de verde.
Pega granos de trigo o de arroz sobre la espigas.
Lleva el cuadro a casa.



Lee Marcos 4:1-20. A la par de cada dibujo, dí en donde cayó la semilla, y menciona qué representa el terreno.



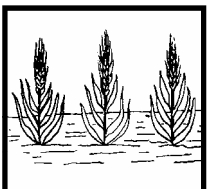
Junto al c _____:
Las a _____ se comieron la semilla.
Representa a los que oyen la P _____,
pero S _____ se la quita.



Los p _____:
Representa a los que reciben la P _____ con g _____,
pero luego tropiezan.



Entre e _____:
Representa a los que oyen la P _____, pero el materialismo y el engaño de las r _____ la ahogan.



En b _____ t _____:
Representa a los que oyen la P _____ y la reciben, dando buen f _____ espiritual.




¿Cómo cuál de los terrenos eres tú? Pon una a ✓ la par de lo que te ayudará a producir buen fruto espiritual:

- | | |
|----------------------------------|--------------------|
| _____ Leer la Biblia. | _____ Orar. |
| _____ Leer chistes malos. | _____ Ofrendar. |
| _____ Pensar sólo en el deporte. | _____ Obedecer. |
| _____ Memorizar textos bíblicos. | _____ Ser egoísta. |

EL HIJO PERDIDO

*“Si confesamos nuestros pecados, él es fiel y justo para perdonar nuestros pecados, y limpiarnos de toda maldad”
(1 Juan 1:9).*



Lee Lucas 15:11-32. Escribe las palabras que faltan en el párrafo a continuación, y también en el crucigrama.
La “H” significa horizontal, y la “V” significa vertical.

Un hombre tenía dos hijos. El (4H) _____ menor dijo: “(8H) _____ (1V) _____ parte de los bienes que me corresponde”. Luego se fue a vivir (2V) _____. Allí malgastó todo, y tuvo que trabajar cuidando cerdos. Se dijo: “En (7H) _____ de mi (5H) _____ tienen abundancia de (9H) _____, y yo aquí perezco de (3H) _____. Me levantaré e iré a mi (5H) _____ y le (6H) _____” (3V) _____ (5V) _____ contra el cielo y contra ti”. El padre lo vio de lejos, corrió, y lo (10H) _____. Estaba tan contento que le hizo una gran fiesta.


El (4V) _____ mayor (11H) _____ la música y se quejó, pero el padre le dijo: “Tu hermano (12H) _____ había perdido, y (13V) _____ hallado”. Así Dios (8V) _____ perdón a los que se lo piden.

Colorea el cuadro y recórtalo en las líneas gruesas.
Dobla el cuadro en la línea quebrada.
Pega un hilo (de 36 cm.) entre los dos lados en esta posición céntrica:




Pega los dos lados y espera que se sequen.

Ahora tuerce el hilo rápidamente (ambos lados a la vez) para ver al padre encontrarse con el hijo arrepentido.



EL RICO Y LAZARO

“El que cree en el Hijo tiene vida eterna; pero el que desobedece al Hijo no verá la vida, sino que la ira de Dios está sobre él”
(Juan 3:36).



Lee Lucas 16:19-31y contesta las preguntas.

1. ¿Qué hacía el hombre rico todos los días con esplendidez?

2. ¿Cómo se llamaba el mendigo? _____

3. ¿Compartía el rico sus golosinas con el mendigo?

4. ¿Qué tenía el mendigo en la piel?

5. ¿Se fue a la gloria el rico cuando murió?

6. ¿Quiénes llevaron al mendigo a la gloria?

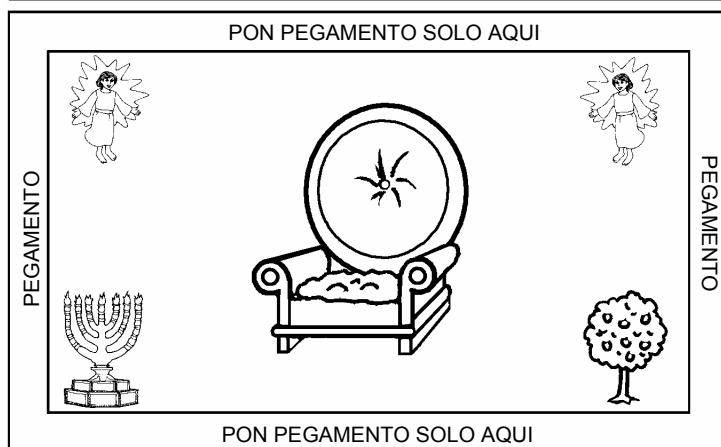
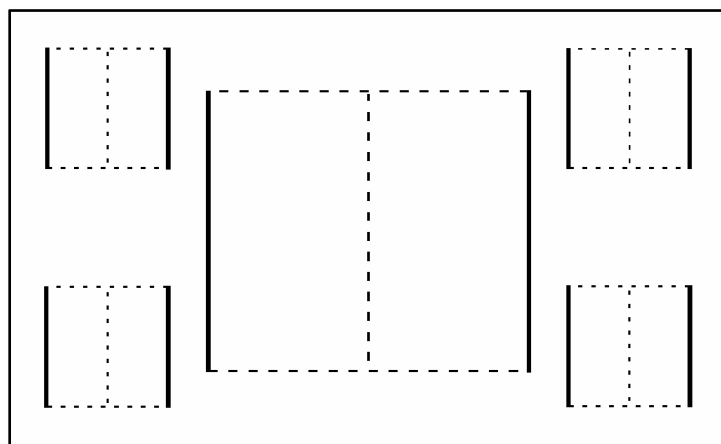
7. ¿Pudo el mendigo pasar a donde estaba el rico para llevarle un poquito de agua? _____

8. ¿Qué es necesario hacer en esta vida para pasar la eternidad con Cristo en la gloria?

Colorea y recorta ambos cuadros. Con cuidado, corta solamente en las líneas quebradas de la puerta y las ventanas.

Pega el primer cuadro sobre el segundo; pon pegamento sólo en el marco.

Abre la puerta y las ventanas para ver algo de las glorias del cielo. Recuerda que podrás entrar sólo por medio de la fe.



Menciona tres cosas o personas que se hallarán en la gloria:

Menciona tres cosas que no se hallarán allí:

