


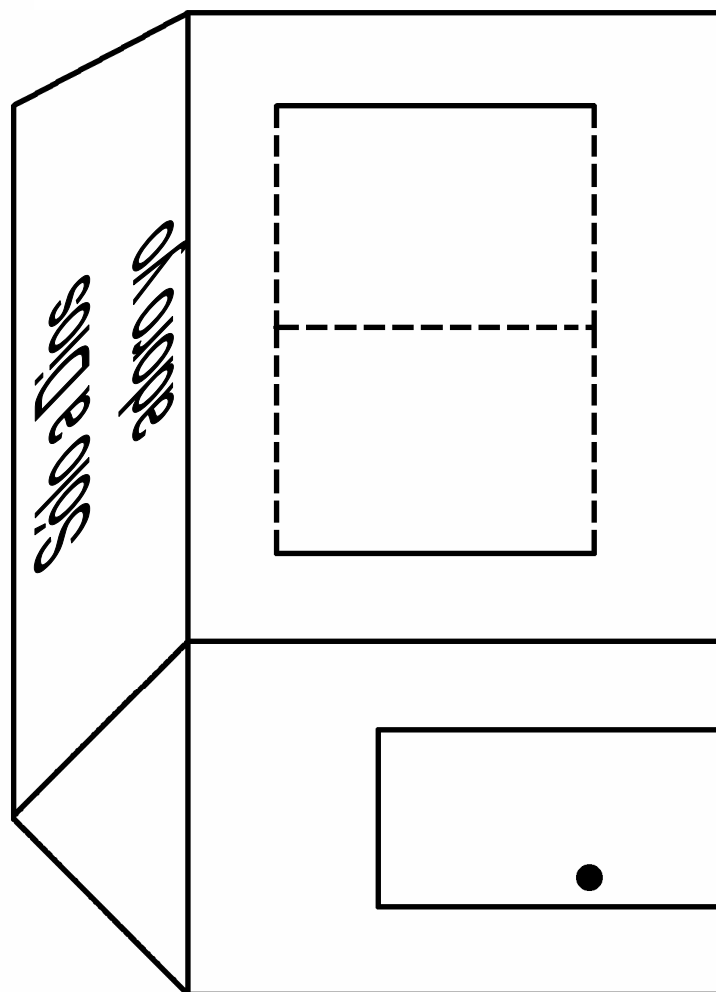


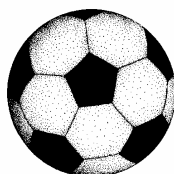

EL BECERRO DE ORO

*“Guardaos de los ídolos”
(1 Juan 5:21).*

Recortar la casa y la familia. Cortar la ventana sólo en las líneas quebradas. Abrir la ventana y pegar el dibujo de la familia por detrás. Cerrar y abrir la ventana.





Encierra en un marco rojo lo que fue un ídolo para los israelitas. Encierra en un marco azul lo que puede ser un ídolo para ti si lo amas más que a Dios.



LOS DOCE ESPIAS

*“No entraron por causa de desobediencia”
(Hebreos 4:6).*



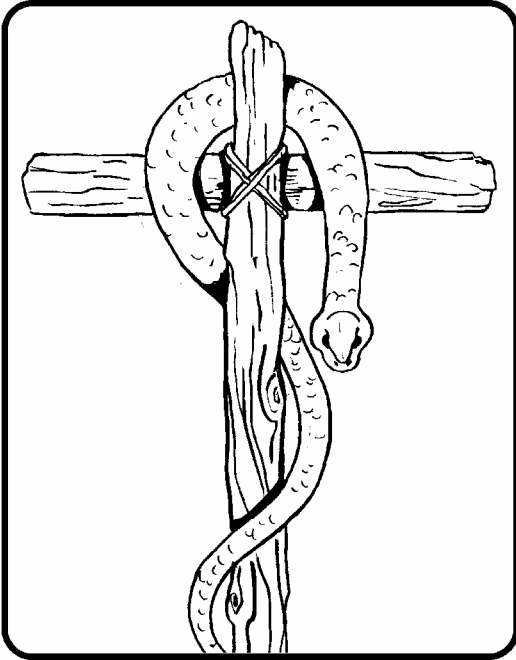
Pegar el cuadro en una cartulina. Luego recortarlo.
Pegar sobre las frutas semillas secas de diversos
colores (arroz, maíz, semilla de sandía, etc.). Usar una
semilla distinta en cada una de las frutas.

Encierra en un círculo los dibujos de niños
obedientes. Haz una “X” grande sobre los dibujos
de niños desobedientes.

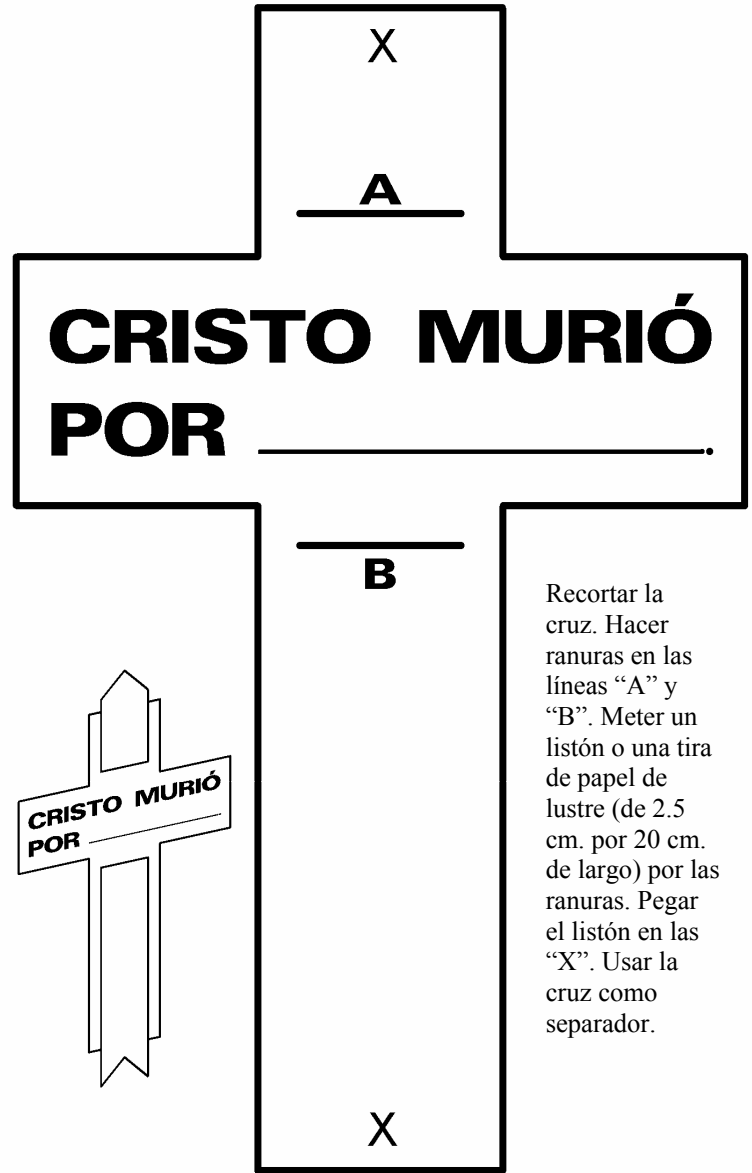
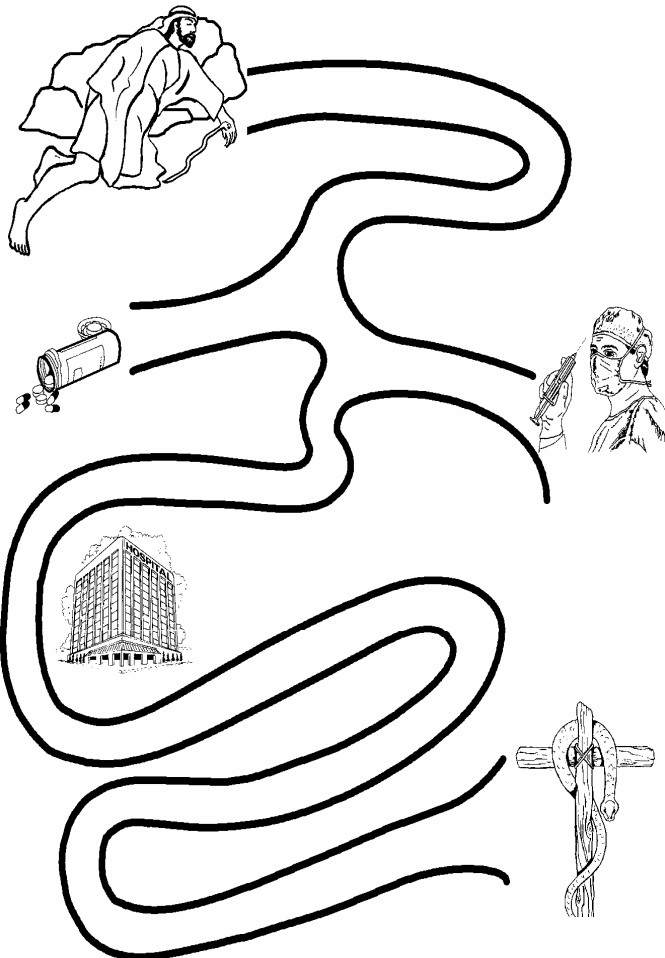


LA SERPIENTE DE BRONCE


*“Puestos los ojos en Jesús”
(Hebreos 12:2).*



Ayuda al israelita enfermo a encontrar el camino a lo único que lo podrá curar.




Recortar la cruz. Hacer ranuras en las líneas “A” y “B”. Meter un listón o una tira de papel de lustre (de 2.5 cm. por 20 cm. de largo) por las ranuras. Pegar el listón en las “X”. Usar la cruz como separador.

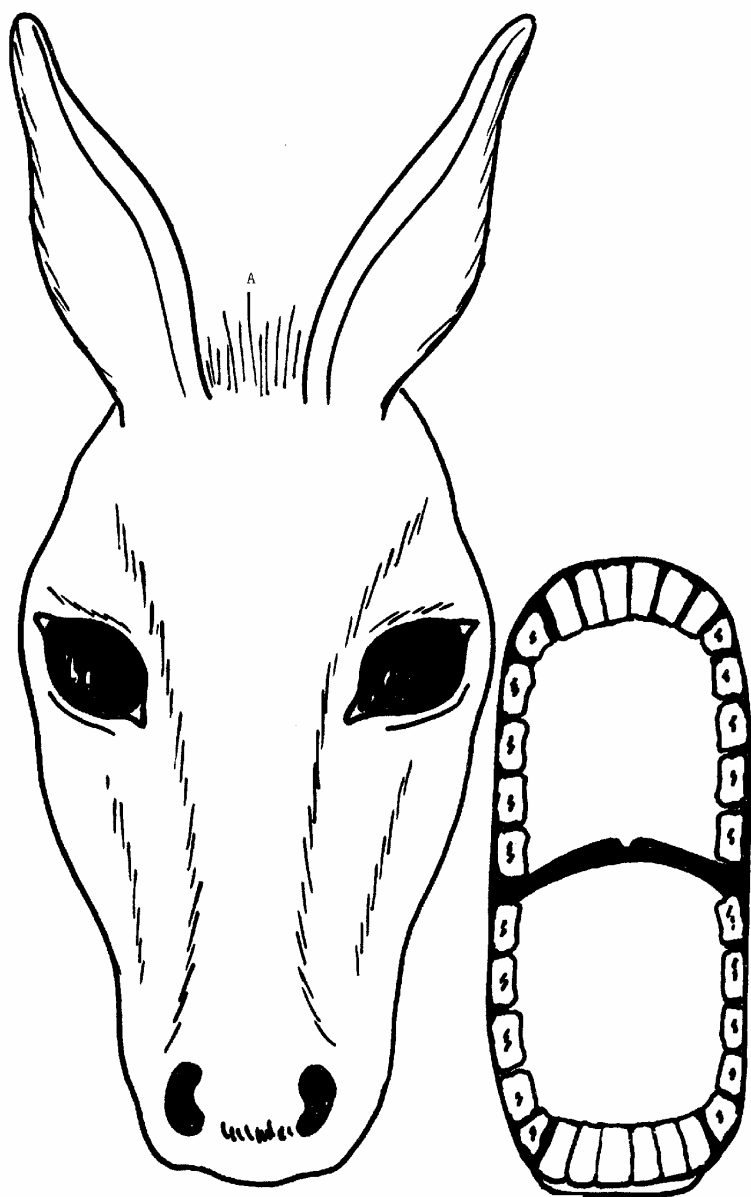


BALAAM

*“Es necesario obedecer a Dios”
(Hechos 5:29).*




Busca en el altar de Balaam cinco objetos escondidos:
la cabeza de la burra, la bolsa de dinero, la tienda de campaña, la espada del ángel, y el palo de Balaam.
Enciérralos en un círculo o coloréalos.




Las instrucciones para hacer el títere de la burra se encuentran en el libro del maestro, página 34.

CRUZANDO EL JORDAN

*“Nada hay imposible para Dios”
(Lucas 1:37).*



Colorea los dibujos de los niños que confían en Dios en las dificultades.




A continuación haz un dibujo de alguna ocasión en la que tú confiarás en Dios:



Cortar en las líneas gruesas. Poner las páginas en orden. Unir las páginas con grapas para hacer un librito.



1. Moisés subió al monte



2. El pueblo siguió a Josué.



3. El pueblo cruzó el Jordán



4. El pueblo dio gracias.