

SAN PEDRO APOSTOL — CRISTO LA ROCA

*“Edificados sobre el fundamento de los apóstoles y profetas, siendo la principal piedra del ángulo Jesucristo mismo”
(Efesios 2:20).*



Escribe el número correspondiente junto a cada nombre.

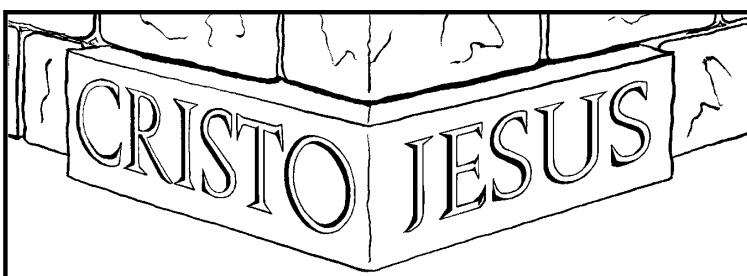
- | | |
|-----------------------------|--------------------------------|
| 1. El hermano de San Pedro | <input type="radio"/> Galilea |
| 2. El oficio de San Pedro | <input type="radio"/> Cristo |
| 3. El mar de la tempestad | <input type="radio"/> Simón |
| 4. La Roca de Salvación | <input type="radio"/> Andrés |
| 5. Otro nombre de San Pedro | <input type="radio"/> Pescador |

Piensa en esto:

1. ¿Qué significa ser “pescador de hombres”?

2. ¿Por qué comenzó a hundirse San Pedro?

3. ¿Qué lección aprendes de esta experiencia de San Pedro?



Recorta el cuadro de las olas y también la figura de San Pedro. Con mucho cuidado, haz una ranura en la línea rayada y en la de puntos. Mete el cuerpo de San Pedro dentro del agua por la ranura en las olas. Mete la manga de Cristo detrás de la línea de puntos para poder bajar y subir la figura.



SAN PEDRO NIEGA A CRISTO

*“Porque no me avergüenzo del evangelio,
porque es poder de Dios para
salvación a todo aquel que cree ...”
(Romanos 1:16).*



Ordena la historia, copiando en el orden correcto las siguientes frases:

- Cuando Cristo resucitó, perdonó a San Pedro.
- San Pedro negó a Cristo tres veces.
- Judas traicionó a Cristo.
- Cristo fue llevado ante Caifás.
- San Pedro lloró amargamente.

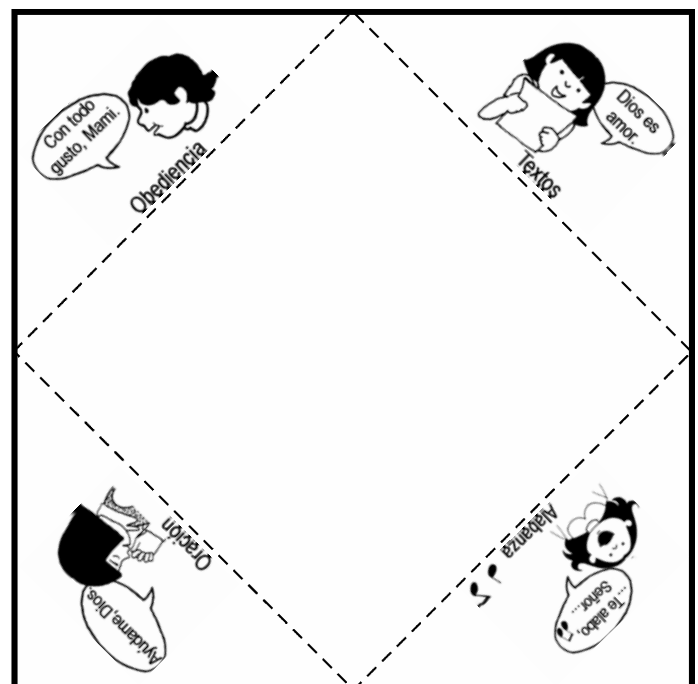

1. _____
2. _____
3. _____
4. _____
5. _____

Piensa en algo que tú has hecho que no agrada a Dios, tal vez una mentira como la de San Pedro. A continuación, escribe una oración pidiendo perdón por tu acción y dándole gracias a Dios por su perdón.




Recorta el cuadro en las líneas gruesas.
Recorta el rectángulo con la oración y pégalo al dorso del cuadro.
Dobla el cuadro en las líneas quebradas para que quede tapada la oración.
Abre el recordatorio y lee la oración.
Pídele a Dios todos los días que ponga guarda a tu boca.

«Señor Jesucristo,
ayúdame a usar mis labios
para agradarte en todo.
Amen.»



EL COJO ANDA

*“Y en ningún otro hay salvación; porque no hay otro nombre bajo el cielo, dado a los hombres, en que podamos ser salvos”
(Hechos 4:12).*




Tacha lo que no corresponde:

1. (El Espíritu Santo) (Una nube) vino sobre los discípulos.
2. Los discípulos (hablaron en lenguas) (se quedaron mudos).
3. San Pedro (predicó) (despidió) al gentío.
4. Tres mil personas (creyeron en Cristo) (se opusieron).
5. San Pedro le dio a un cojo (oro y plata) (la sanidad).

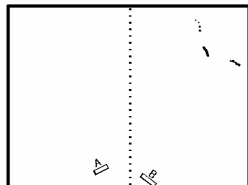
Escribe tres características de San Pedro que deseas imitar:

Instrucciones:


1. Colorea la figura del cojo.
2. Dobla la figura por las rayas largas y luego recórtala.
3. Dobla las pestañas “A” y “B” para atrás en las líneas quebradas.
4. Dobla por la mitad una hoja de papel gruesa que el maestro le entregará para hacer “un libro”.
5. Abre el “libro” y acuesta la figura doblada en la posición marcada.
6. Pega la pestaña doblada “B” al “libro” donde se indica.
7. Pon pegamento en la pestaña “A” del otro pie (no en la “A” del “libro”). Cierra el “libro” para que se pegue en la posición correcta. Deja que se seque.
8. Abre “el libro” para que el cojo se levante. Al mover “el libro” abierto, el cojo saltará.



2



4



5



8

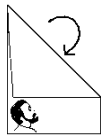


La
Historia
del
Cojo

SAN PEDRO ES ENVIADO A PREDICAR A CORNELIO

*“... Dios no hace acepción de personas, sino que en toda nación se agrada del que le teme y hace justicia”
(Hechos 10:34, 35).*



Recorta el cuadro y dobla la punta derecha para abajo y al lado izquierdo, así:




Luego recorta el triángulo y pégalo a la parte doblada así:





Haz que la visión descienda y suba.



A la par de cada dibujo escribe una frase que explique su relación con la historia de hoy:








SAN PEDRO ES LIBERADO DE LA CARCEL

*“Si permanecéis en mí, y mis palabras permanecen en vosotros, pedid todo lo que queréis, y os será hecho”
(Juan 15:7).*



—	P	—	—	—	—
—	E	—	—	—	—
—	D	—	—	—	—
—	R	—	—	—	—
—	O	—	—	—	—
—	L	—	—	—	—
—	I	—	—	—	—
—	B	—	—	—	—
—	R	—	—	—	—
—	A	—	—	—	—
—	D	—	—	—	—
—	O	—	—	—	—

Corta en la línea gruesa y dobla en la de puntos.

Decora la portada como desees.

Escribe tus peticiones y acciones de gracias en el librito.

- San _____ estaba en la cárcel, bien dormido.
- El rey _____ metió a San Pedro en la cárcel.
- Los creyentes estaban _____ por San Pedro.
- Se habían reunido en la casa de _____.
- Herodes ya había matado a _____.
- Dios envió a un _____ a despertar a San Pedro.
- Al salir de la cárcel, San Pedro quedó _____.
- Herodes lo mandó _____, pero no lo halló.
- Una muchacha llamada _____ le abrió a San Pedro.
- Los hermanos pensaban que ella estaba _____.
- El que contestó la oración fue _____.
- Debemos siempre _____ unos por otros.

Miércoles: Mi petición personal:	_____
	Obreros cristianos por quienes oraré:
_____	_____
_____	Mi acción de gracias:
Jueves: Mi petición personal:	_____
_____	Obreros cristianos por quienes oraré:
_____	_____
_____	Mi acción de gracias:
Viernes: Mi petición personal:	_____
_____	Obreros cristianos por quienes oraré:
_____	_____
_____	Mi acción de gracias:
Sábado: Mi petición personal:	_____
_____	Obreros cristianos por quienes oraré:
_____	_____
_____	Mi acción de gracias:

MI CUADERNO DE PETICIONES		_____
		Obreros cristianos por quienes oraré:
Es propiedad de _____	_____	_____
	_____	Mi acción de gracias:
Domingo: Mi petición personal:	_____	_____
_____	Obreros cristianos por quienes oraré:	_____
_____	_____	_____
_____	Mi acción de gracias:	_____
Lunes: Mi petición personal:	_____	_____
_____	Obreros cristianos por quienes oraré:	_____
_____	_____	_____
_____	Mi acción de gracias:	_____
Martes: Mi petición personal:	_____	_____
_____	Obreros cristianos por quienes oraré:	_____
_____	_____	_____
_____	Mi acción de gracias:	_____