

# SAN PEDRO APOSTOL — CRISTO LA ROCA

*“Siendo la principal piedra del ángulo  
Jesucristo mismo”  
(Efesios 2:20).*



**Llena el acróstico con las siguientes palabras:  
ANDRES, DIOS, EXTENDIO, NOCHE, OLAS,  
PIEDRA, ROCA, SIMON.**  
Las palabras verticales te dirán el tema de este curso.

Recorta el cuadro de las olas y también la figura de San Pedro. Con mucho cuidado, haz una ranura en la línea rayada y en la de puntos. Mete el cuerpo de San Pedro dentro del agua por la ranura en las olas. Mete la manga de Cristo detrás de la línea de puntos para poder bajar y subir la figura.

Otro nombre de San Pedro: \_\_\_\_\_

Hermano de San Pedro: \_\_\_\_\_

San Pedro cruzaba el lago en la \_\_\_\_\_

Cristo es la principal ... del ángulo. \_\_\_\_\_


Jesús le ... la mano a San Pedro. \_\_\_\_\_

San Pedro dijo: “Eres el Hijo de ...” \_\_\_\_\_

Cristo es fuerte como una \_\_\_\_\_

Cristo anduvo sobre las \_\_\_\_\_

_____
_____
_____
_____
_____
_____
_____
_____
_____
_____



# SAN PEDRO NIEGA A CRISTO



*“Pon guarda a mi boca, oh Jehová”  
(Salmo 141:3).*

**Tacha las palabras incorrectas.**

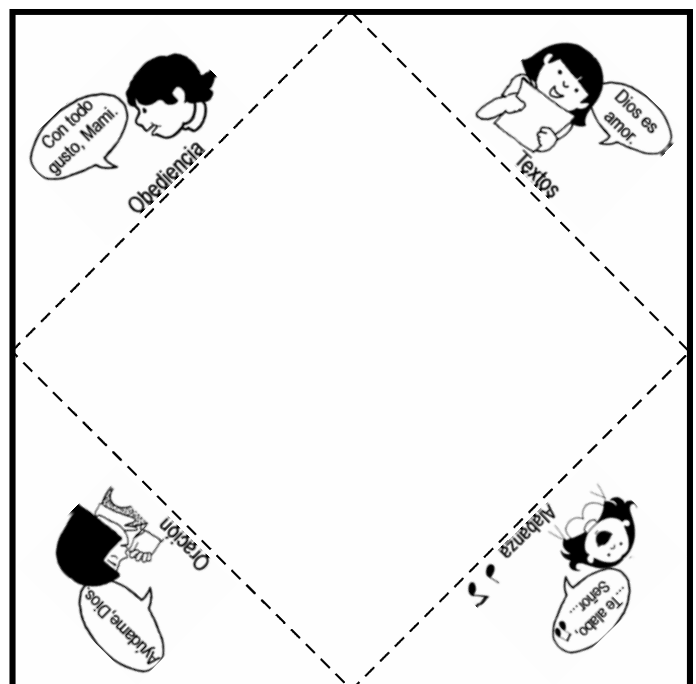
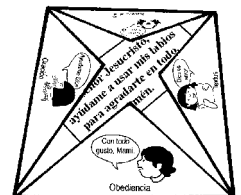
1. San Pedro dijo que no conocía a [Jesús] [Pilato].
2. San Pedro negó a Jesús [dos] [tres] veces.
3. San Pedro oyó cantar al [gallo] [ángel].
4. Al mirarle Jesucristo, San Pedro [cantó] [lloró].
5. Más tarde, Jesús habló con San Pedro y lo [perdonó] [castigó].

**¿Qué harás tú si mientes o haces otra cosa que no agrada a Dios? A continuación, haz un dibujo de lo que harás.**




Recorta el cuadro en las líneas gruesas.  
Recorta el rectángulo con la oración y pégalo al dorso del cuadro.  
Dobla el cuadro en las líneas quebradas para que quede tapada la oración.  
Abre el recordatorio y lee la oración.  
Pídele a Dios todos los días que ponga guarda a tu boca.

**«Señor Jesucristo,  
ayúdame a usar mis labios  
para agradarte en todo.  
Amen.»**



## EL COJO ANDA

*“Y todo el pueblo le vio andar y alabar a Dios”  
(Hechos 3:9).*


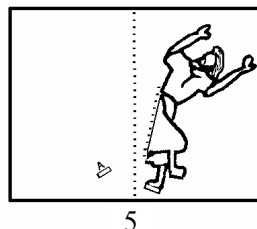
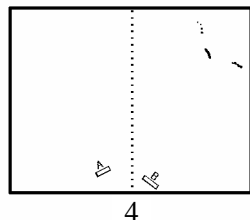



Escribe una “C” a la par de lo que se refiere al cojo.  
Escribe una “P” a la par de lo que se refiere a San Pedro.

- \_\_\_ Cuando prediqué, creyeron 3.000 personas.
- \_\_\_ Yo me ganaba la vida mendigando.
- \_\_\_ Cristo me dio fuerzas para predicar sin miedo.
- \_\_\_ Cristo me dio fuerzas para caminar y saltar.

### Instrucciones

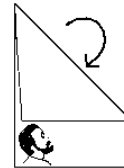
1. Colorea la figura del cojo.
2. Dobla la figura por las rayas largas y luego recórtala.
3. Dobla las pestañas “A” y “B” para atrás en las líneas quebradas.
4. Dobla por la mitad una hoja de papel gruesa que el maestro le entregará para hacer “un libro”.
5. Abre el “libro” y acuesta la figura doblada en la posición marcada.
6. Pega la pestaña doblada “B” al “libro” donde se indica.
7. Pon pegamento en la pestaña “A” del otro pie (no en la “A” del “libro”). Cierra el “libro” para que se pegue en la posición correcta. Deja que se seque.
8. Abre “el libro” para que el cojo se levante. Al mover “el libro” abierto, el cojo saltará.



## SAN PEDRO ES ENVIADO A PREDICAR A CORNELIO

*“... Dios no hace acepción de personas”  
(Hechos 10:34).*




Recorta el cuadro y dobla la punta derecha para abajo y al lado izquierdo, así:



Luego recorta el triángulo y pégalo a la parte doblada así:



Haz que la visión descienda y suba.




**Subraya la respuesta correcta:**

1. El amor de Dios es...  
 ...para mí solamente.  
 ...para todas las personas.  
 ...solamente para los buenos.
2. Cornelio era un hombre...  
 ...malo.  
 ...justo.  
 ...judío.
3. San Pedro en una visión...  
 ...vio toda clase de animales.  
 ...vio sólo animales limpios según la ley de Moisés.  
 ...vio muchos pescados.
4. Dios le dio la visión a San Pedro para que...  
 ...predicara a todos.  
 ...predicara sólo a los judíos.  
 ...dejara de predicar.
5. Después de ver la visión, San Pedro...  
 ...se escondió.  
 ...no quiso hablarle a Cornelio.  
 ...fue a la casa de Cornelio para evangelizarle.



## SAN PEDRO ES LIBERADO DE LA CARCEL

*“Si algo pidieréis en mi nombre, yo lo haré”  
(Juan 14:14).*



Escribe “V” a la par de las frases verdaderas.  
Escribe “F” a la par de las frases falsas.

- Herodes metió a San Pedro en la cárcel.
- Herodes le dio muerte a San Pedro.
- Un ángel libró a San Pedro de la cárcel.
- Los hermanos estaban orando por San Pedro.
- Herodes le abrió la puerta a San Pedro.
- La muchacha que le abrió la puerta a San Pedro se llamaba Raquel.
- Después de estar en la cárcel, San Pedro ya no quiso seguir predicando.

¿Por quiénes orarás tú?

Haz una lista de obreros cristianos por quiénes orarás:

---



---



---

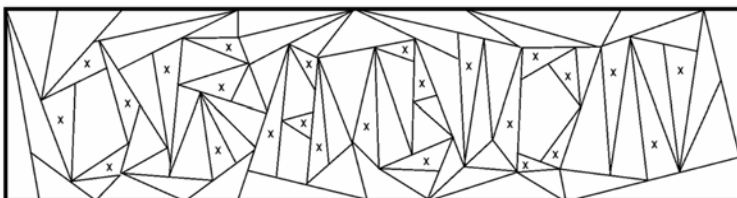


---



---

Colorea sólo las partes con x de negro, las demás de colores. Así verás qué poder Dios nos ha dado para librarnos del mal.



Pega la figura de San Pedro sobre una cartulina.

Deja que se seque; luego recórtala.

Colorea y recorta la ropa.

Haz ranuras en las líneas rayadas a los costados de San Pedro.

Ponle la cadena, introduciendo las pestañas en las ranuras.

Haz que oiga al ángel, que se quite la cadena y que se vista.

