

SAN PEDRO APOSTOL — CRISTO LA ROCA

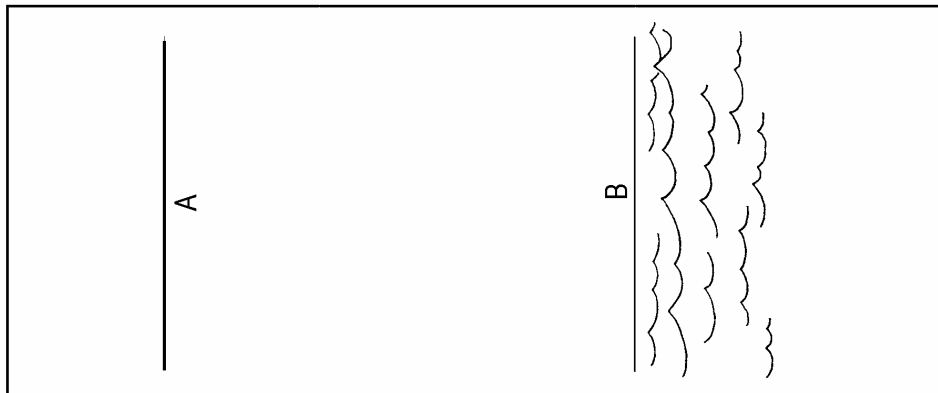
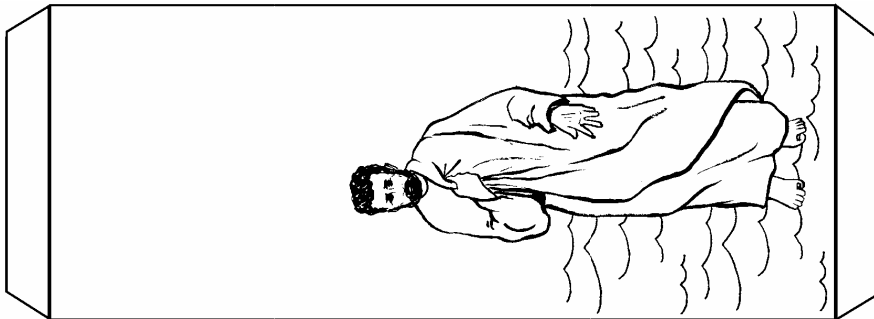

*“Siendo la principal piedra ... Jesucristo”
(Efesios 2:20).*



Haz un círculo alrededor del material más fuerte:



Cristo es fuerte como una ROCA.
Te puede ayudar en todos tus problemas.
Colorea los dibujos de los niños que le están
pidiendo ayuda a Cristo.



Recorta las dos tiras.
Haz ranuras en las
líneas “A” y “B”.
Mete la tira con el
dibujo de San Pedro
por las ranuras.
Jala la tira con
mucho cuidado para
que San Pedro se
hunda y luego camine
de nuevo sobre las
olas.

SAN PEDRO NIEGA A CRISTO

*“Pon guarda a mi boca ...”
(Salmo 141:3).*




Colorea el marco alrededor de cada dibujo correcto. Tacha con una “X” grande los dibujos incorrectos.

San Pedro dijo que no conocía a...





San Pedro oyó cantar al...



Al mirarle Jesucristo, San Pedro...



Cuando yo he mentado, debo...



Dobla el papel para atrás en la línea “A”.
Dobla el papel hacia adelante en la línea
“B”, con el gallo adentro, así:



Recorta el cuadro en las líneas gruesas.

Abre “la ventana” para ver cantar al gallo.

EL COJO ANDA


“Y todo el pueblo le vio andar ...”
(Hechos 3:9).

Recorta el dibujo del cojo.

Luego, corta en las líneas gruesas para hacer un rompecabezas.

Guarda los pedazos en un sobre.


Arma el rompecabezas ahora y en casa también.



Haz una línea uniendo al cojo con las piernas que le servirán para caminar.




A continuación, dibuja tus propios pies.
Dale gracias a Dios por ellos.



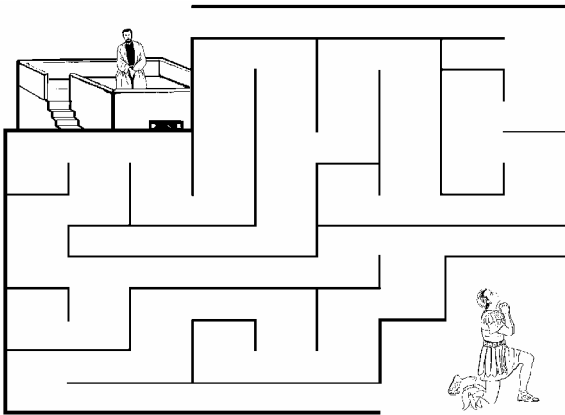
SAN PEDRO ES ENVIADO A PREDICAR A CORNELIO

*“... Dios no hace acepción de personas”
(Hechos 10:34).*

Recorta las figuras de Cornelio y de San Pedro.
Haz agujeros en los círculos blancos.
Mete dos dedos por cada figura.
Haz que San Pedro camine hacia Cornelio para predicarle.



Ayuda a San Pedro a llegar a la casa de Cornelio.



Encierra en un círculo a todos los que deben oír las buenas nuevas acerca de Cristo.

