

## CRIATURAS INMUNDAS Y LIMPIAS

*“...No hay justo, ni aun uno”  
(Romanos 3:10).*




Unos animales del mar eran limpios para los judíos.

Otros eran inmundos.

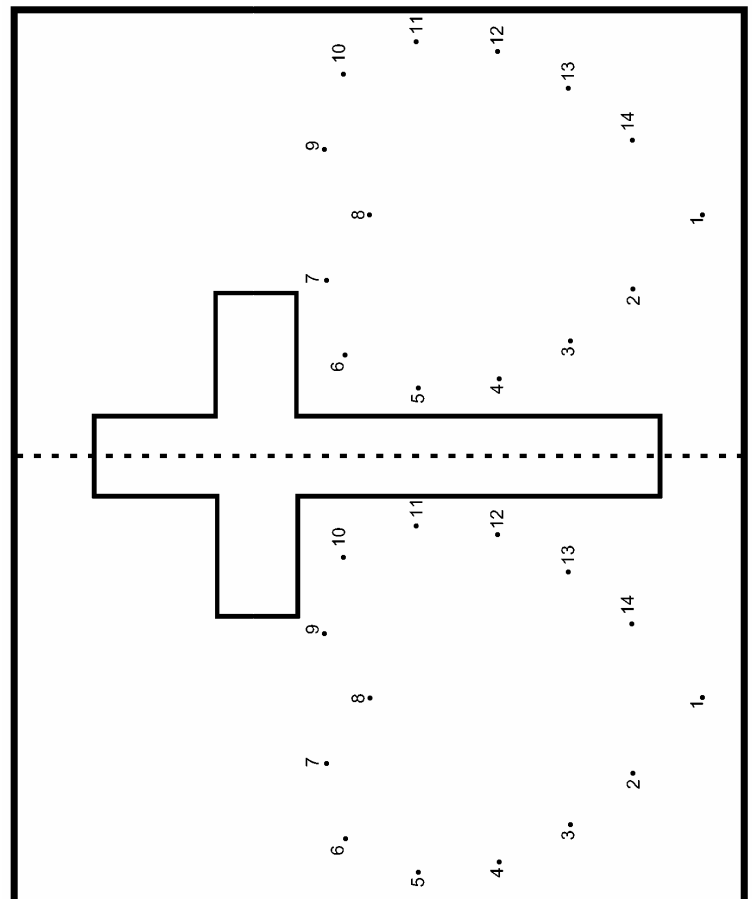
Sólo podían comer lo que tenía aletas y escamas.

Colorea los animales del mar que los judíos podían comer, y tacha los animales inmundos.




- A. Une los puntos.
- B. Colorea con manchas el primer corazón.  
Deja el segundo corazón limpio y blanco.
- C. Colorea la cruz de rojo.
- D. Recorta el cuadro en las líneas gruesas.
- E. Dobla el cuadro en la línea quebrada.

El librito te recordará que Cristo puede limpiar el corazón inmundo.



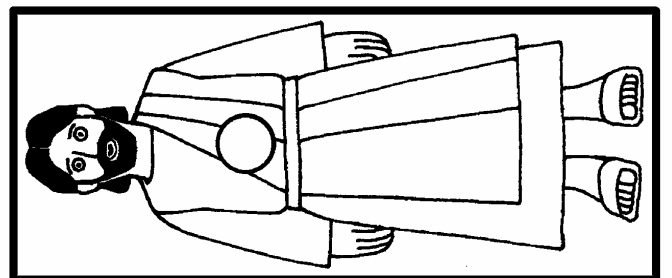


## EL GRAN PEZ

*“El que cree en el Hijo tiene vida eterna...”*  
(Juan 3:36).




- A. Traza el viaje de Jonás a Nínive.
- B. Encierra en un círculo rojo el barco en donde quiso esconderse de Dios.
- C. Encierra en un círculo negro lo que Dios preparó para tragarlo, para que aprendiera a obedecer.
- D. Tacha todo lo que no tiene nada que ver con la historia de Jonás.

- A. Recorta el barco.
- B. Recorta la tira con Jonás.
- C. Haz agujeros en los círculos (o que los haga tu maestro).
- D. Pasa un hilo por los círculos, amárralo, y haz que salte Jonás del barco.




## LOS DOS PECECILLOS

*“...Que presentéis vuestros  
cuerpos ... a Dios...”  
(Romanos 12:1).*





Aquí ves los dos pececillos que el niño entregó a Jesús.  
Llena de peces el espacio abajo, para recordar que Jesús  
hizo de sólo dos peces, muchos peces.



Ahora haz lo mismo con los panes del niño. Multiplícalos,  
y recuerda el milagro que hizo Jesús.




- Recorta la cesta y colorea los panes.
- Pega los peces sobre los panes.
- Dobla en la línea quebrada para tapar la cesta.
- Lleva la cesta a casa para recordar la historia.



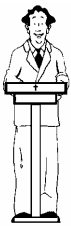
# PESCANDO A LOS HOMBRES

*“...Os haré pescadores de hombres”  
(Mateo 4:19).*

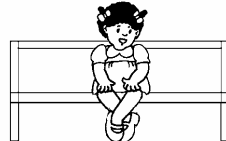


Traza líneas para unir a cada pescador de hombres con una persona a quién puede pescar para Cristo.  
(Puede haber una variedad de respuestas).

El pastor



El misionero



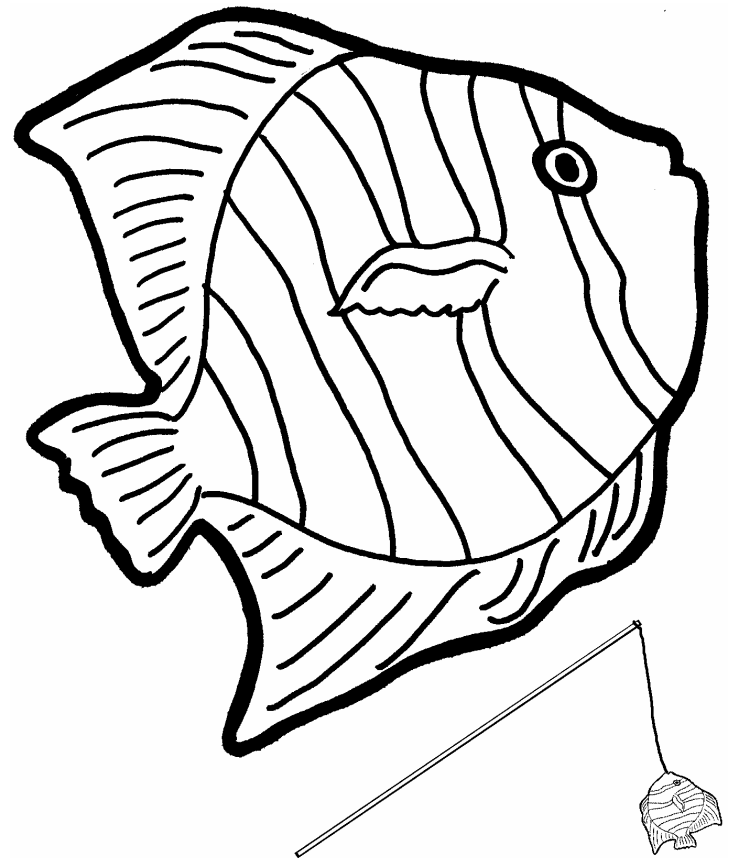
La maestra



El niño



La niña

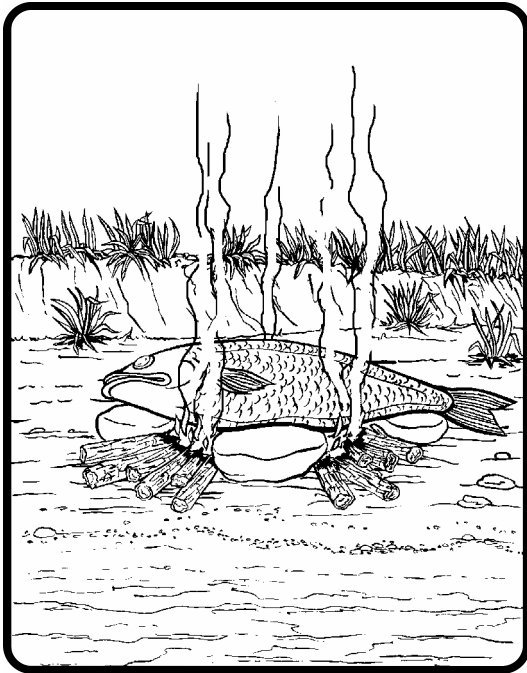


- A. Consigue un palito y un hilo.
- B. Recorta el pescado.
- C. Con pegamento o cinta celulosa, pega una punta del hilo al palo y la otra a la boca del pescado.
- D. Lleva la manualidad a casa. Te recordará que Jesús quiere hacerte pescador de hombres.

## EL PESCADO COCIDO POR EL SEÑOR

“...[Dios] tiene cuidado de vosotros”  
(1 Pedro 5:7).

- A. Recorta el cuadro y pégalo sobre un papel fuerte.
- B. Pega palitos o fósforos por las líneas punteadas.
- C. Colorea y recorta los peces; pégalos sobre el dibujo.



Jesús preparó un desayuno sabroso para sus amigos.  
Colorea las buenas comidas que provee para ti.  
Dibújate a ti mismo en la silueta del niño que da  
gracias.  
No se te olvide agradecerle a Dios su cuidado.

