

ESTER – EL YELMO DE LA SALVACION

*“Porque hay un solo Dios, y un solo mediador entre Dios y los hombres, Jesucristo hombre”
(1 Timoteo 2:5).*

recortar aquí

Escribe las palabras que faltan en la siguiente historia:

El primer ministro, quien se llamaba _____, odiaba a Mardoqueo porque éste no le hacía reverencia. Amán consiguió permiso del rey, quien se llamaba _____, para sellar una ley incambiable condenando a muerte a todos los _____. Mandó hacer una gran _____ con el fin de colgar en ella a Mardoqueo. No sabía que Mardoqueo era pariente de la hermosa reina, quien se llamaba _____.

Ella pidió tres días de ayuno y arriesgó su vida entrando al rey sin permiso. Pidió la vida de su pueblo. El rey Asuero mandó colgar a _____ en la horca que éste había hecho, y puso a _____ por primer ministro. No se podía cambiar el decreto contra los judíos, pero se hizo otra ley dándoles el derecho de defenderse. Se salvaron y hubo gran gozo.

Nosotros también somos esclavos del pecado, bajo la sentencia de la muerte. Pero Cristo dio su vida para que pudiéramos ser salvos. La nueva ley de perdón y vida, trae salvación a todos los que aceptan a Cristo como su Salvador.

SI TU ACEPTAS A CRISTO, TENDRAS EL YELMO DE LA SALVACION Y SERAS SOLDADO DE CRISTO.

Cuando vistes a tu soldado del yelmo de la salvación, pregúntate si tienes puesto el tuyo. ¿Lo tienes? _____


En la próxima página, verás la figura del soldado.


A la derecha, verás la figura del soldado.

1. Colorea el soldado y el yelmo.
2. Pega la parte de la página que tiene las figuras, sin recortarlas individualmente, sobre una cartulina.
3. Al haberse secado, recorta el soldado, las tiras, y el yelmo en las líneas gruesas.
4. Pega el dorso de la tira corta al pie de la figura del soldado, dejando sueltas las pestañas “A” y “B”.
5. Pega la parte “A” de la tira larga sobre la parte “A” de la tira corta.

Une también las partes “B”. Que queden en forma de semicírculo como se ve en el dibujo.

Cada día recortarás algo más, para que al fin de la semana tu soldado esté vestido de toda la armadura. Guarda la armadura en un sobre con tu nombre.





JOB - LA CORAZA DE JUSTICIA Y EL CINTO DE VERDAD

*“No teniendo mi propia justicia, ... sino ... la justicia que es de Dios por la fe”
(Filipenses 3:9).*

recortar aquí

Colorea y recorta la coraza de justicia y el cinto de verdad, para seguir vistiendo a tu soldado. Corta SOLO en la línea quebrada del brazo. Así prepararás al soldado para cuando vista el escudo de la fe.



Lee Job 1:2 y 3 y anota la cantidad de lo que Job perdió en un día:

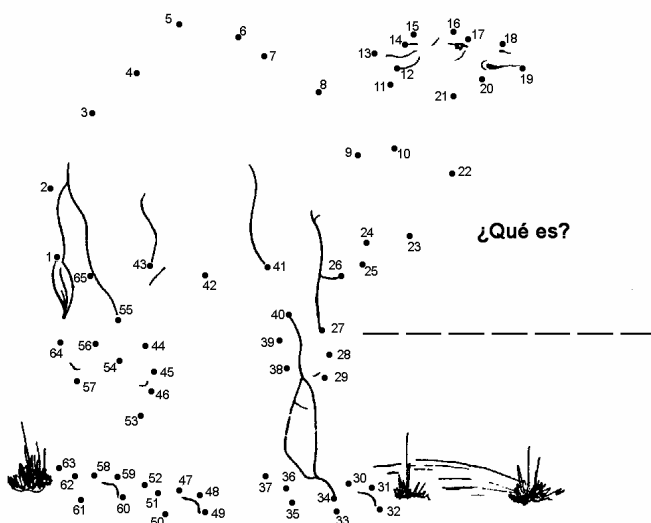
_____ ovejas _____ camellos
 _____ yuntas de bueyes _____ asnas
 _____ criados _____ hijos _____ hijas

Lee Job 1:21, 22 y escribe las palabras que faltan:

Al sufrir estas pérdidas, Job dijo: “Jehová dio, y Jehová _____, sea el nombre de _____ bendito”. En todo esto no pecó Job. No perdió la coraza de justicia ni el cinto de verdad.

Después Job sufrió una sarna dolorosa en todo el cuerpo. Tres _____ de Job llegaron para consolarle, pero más bien le acusaron de sufrir por haber pecado. Pero _____ no perdió la fe. Dios lo premió con el doble de las riquezas que antes tenía, y le dio _____ hijos y _____ hijas más.


Une los puntos para ver uno de los animales de Job.



PABLO Y SILAS – CALZADOS DEL EVANGELIO

*“Porque no me avergüenzo del evangelio,
porque es poder de Dios para salvación a
todo aquel que cree”*

(Romanos 1:16).




recortar aquí

Recorta las sandalias del evangelio y calza a tu soldado.

Recorta también el camino por el que debe andar.

Haz que tu soldado camine por la senda de fe y obediencia.



Escribe la letra correcta a la par de cada frase.

- (A) Los amos de la muchacha endemoniada
- (B) El carcelero
- (C) Lidia
- (D) La muchacha endemoniada
- (E) Pablo y Silas
- (F) Un varón de Macedonia

1. _____ dijo: “Pasa a Macedonia y ayúdanos”.
Hechos 16:9
2. _____ dijo: “Entrad en mi casa, y posad”.
Hechos 16:14, 15
3. _____ dijo: “Estos hombres son siervos de Dios”.
Hechos 16:16, 17
4. _____ dijeron: “Estos hombres alborotan nuestra ciudad”.
Hechos 16:19, 20
5. _____ dijo: “¿Qué debo hacer para ser salvo?”.
Hechos 16:27-30
6. _____ dijeron: “Cree en el Señor Jesucristo y serás salvo”. Hechos 16:9

Sin cruzar ninguna línea, lleva a Pablo y a Silas al pueblo de Filipos para predicar allí la Palabra de Dios.

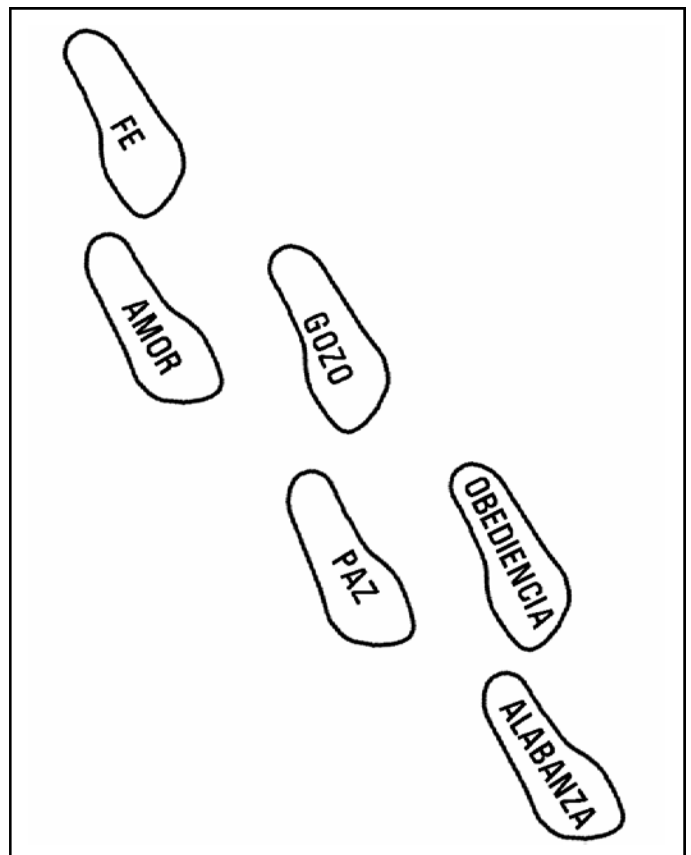
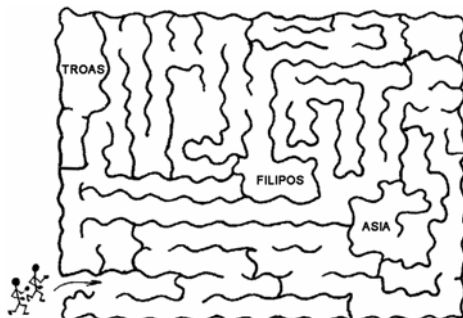
¿Andas tú compartiendo el evangelio? _____

¿Con quiénes? _____

El Señor te manda:
“Id ...y predicad el


a toda

_____”
(Marcos 16:15).



JOSUE – EL ESCUDO DE LA FE

*“Sobre todo, tomad el escudo de la fe, con que podáis apagar todos los dardos de fuego del maligno”
(Efesios 6:16).*



Escribe en los espacios las palabras que faltan:

1. El líder que tomó el lugar de Moisés se llamaba _____
2. Mandó a dos espías a la ciudad de _____
3. Se hospedaron en la casa de _____.
4. Ella los escondió porque tenía fe en _____.
5. Los israelitas cruzaron el río _____.
6. Dieron vuelta a la ciudad de Jericó por _____ días.
7. Cuando tocaron la trompeta y gritaron, los muros _____
8. Se salvaron sólo _____ y su familia, porque ella tuvo fe.

Recuerda que la verdadera fe produce la obediencia.

_____ creyó, obedeció, y se salvó cuando cayó Jericó

Los _____ obedecieron, y conquistaron la ciudad.

¿Qué mandamiento de Dios obedecerás tú hoy? _____

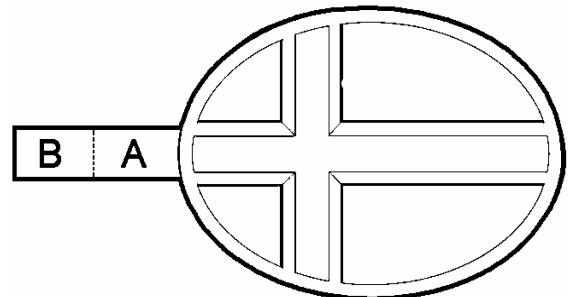
El cordón rojo de Rahab nos hace pensar en el plan de la redención. En toda la Biblia, desde el principio hasta el fin, se puede trazar un línea roja de sangre conectando las historias de sacrificios hechos en fe y obediencia. Son figuras del sacrificio de Cristo en la cruz.

Conecta los dibujitos con una línea roja, para recordar el “cordón de grana” que enseñaba que Cristo, el Cordero de Dios, vendría a derramar su sangre en la cruz, y limpiar de toda la maldad al que cree en él.

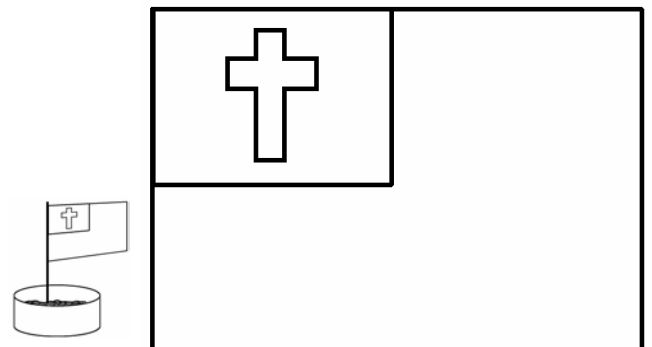


recortar aquí

1. Pega el escudo de la fe sobre una cartulina para que quede fuerte.
2. Colorea y recorta el escudo.
3. Dobla la pestaña en la línea quebrada.
4. Pega la parte “A” al dorso del escudo.
5. Mete la parte “B” en la ranura que cortaste en la coraza de justicia.




- La bandera cristiana debe colorearse así:
La cruz—rojo (simboliza la sangre de Cristo).
El fondo detrás de la cruz—azul (simboliza el cielo).
Lo demás—blanco (simboliza la pureza).
Pega la bandera sobre un palito. Llena de arena una lata pequeña. Alza la bandera en ella.



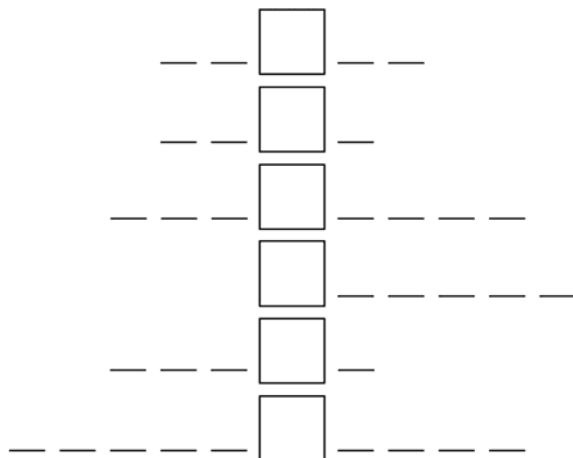
GEDEON – LA ESPADA DEL ESPIRITU

“Porque la palabra de Dios es viva y eficaz, y más cortante que toda espada de dos filos...”
(Hebreos 4:12).



Llena los espacios al pie de la página con las palabras indicadas. La palabra vertical será el nombre de un gran héroe que llevaba la espada del Espíritu. Sé tú como él. Escucha y obedece la Palabra de Dios.


1. Un _____ se le apareció a Gedeón.
2. Gedeón escogió a sólo _____ cientos hombres.
3. Gedéon _____ a Dios, enviando a los demás a casa.
4. El ejército gritó: “¡La _____ de Jehová y de Gedeón!”.
5. Tocaron las trompetas y rompieron los cántaros que tenían en sus _____.
6. Por fe, Gedeón y sus pocos soldados vencieron a los _____.



Gedeón obedeció a Dios aunque quizás no entendía por qué el Señor le mandó reducir el número de soldados. ¿Qué harás tú cuando Dios te mande hacer algo que parece difícil o imposible?

recortar aquí

Recorta la espada de tu soldado cristiano. Con ella, el soldado tendrá la armadura que se menciona en Efesios.



Para una actividad adicional:

1. Pega sobre una cartulina la trompeta (el cuerno), la tea y el cántaro.
2. Colorea y recorta los tres dibujos.
3. Haz una ranura en el cántaro y mete la tea en ella.
4. Pega un pedazo de estambre al dorso del cántaro y del cuerno, para poder ponerlos en las manos de tu soldado.

Con estas cosas, tú y tus amigos podrán representar la historia de Gedeón.

