


ESTER – EL YELMO DE LA SALVACION

*“... Y tomad el yelmo de la salvación”
(Efesios 6:17).*



Escoge y colorea las respuestas correctas.

1. ¿Qué puso el rey sobre la cabeza de Ester?



2. ¿Qué le extendió el rey a Ester al verla entrar en el patio?



3. ¿A quién escogió Dios para salvar al pueblo judío de la destrucción?




En la próxima página, verás la figura del soldado.

A la derecha, verás la figura del soldado.

1. Colorea el soldado y el yelmo.
2. Pega la parte de la página que tiene las figuras, sin recortarlas individualmente, sobre una cartulina.
3. Al haberse secado, recorta el soldado, las tiras, y el yelmo en las líneas gruesas.
4. Pega el dorso de la tira corta al pie de la figura del soldado, dejando sueltas las pestañas “A” y “B”.
5. Pega la parte “A” de la tira larga sobre la parte “A” de la tira corta.


Une también las partes “B”. Que queden en forma de semicírculo como se ve en el dibujo.

Cada día recortarás algo más, para que al fin de la semana tu soldado esté vestido de toda la armadura. Guarda la armadura en un sobre con tu nombre.





JOB - LA CORAZA DE JUSTICIA Y EL CINTO DE VERDAD

“En todo esto no pecó Job...”
(Job 1:22).




Encierra en un círculo todo lo que Job perdió.



recortar aquí

Colorea y recorta la coraza de justicia y el cinto de verdad, para seguir vistiendo a tu soldado. Corta SOLO en la línea quebrada del brazo. Así prepararás al soldado para cuando vista el escudo de la fe.




A pesar de todo lo que sufrió, Job no pecó.
Sé tú como él.
Pase lo que pase, no dejes de confiar en Dios.

PABLO Y SILAS – CALZADOS DEL EVANGELIO

“Id por todo el mundo y predicad....”
(Marcos 16:15)



Ayuda al carcelero a llevar a Pablo y Silas a su casa para predicar el evangelio a su familia.

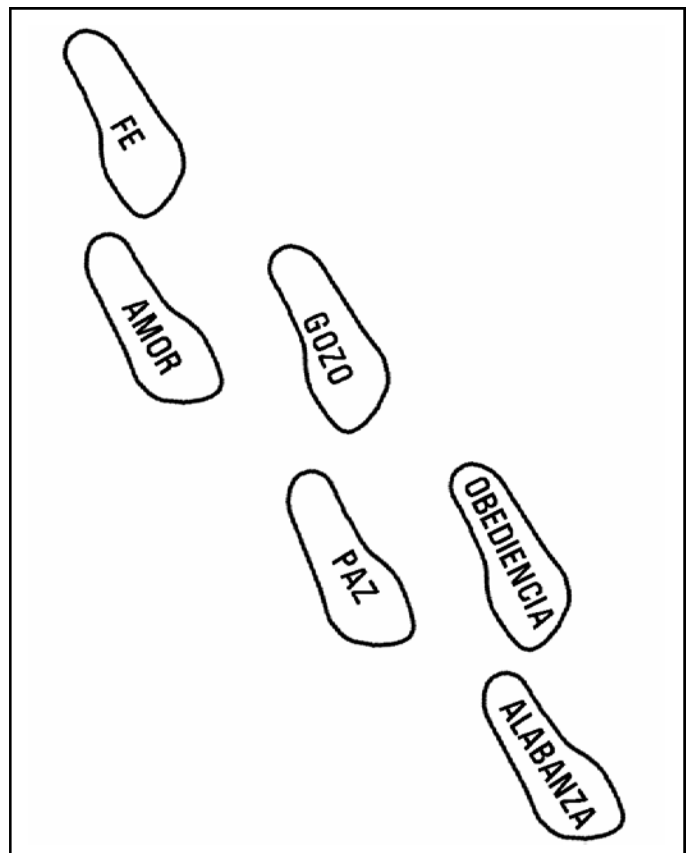



recortar aquí

Recorta las sandalias del evangelio y calza a tu soldado.


Recorta también el camino por el que debe andar.

Haz que tu soldado camine por la senda de fe y obediencia.

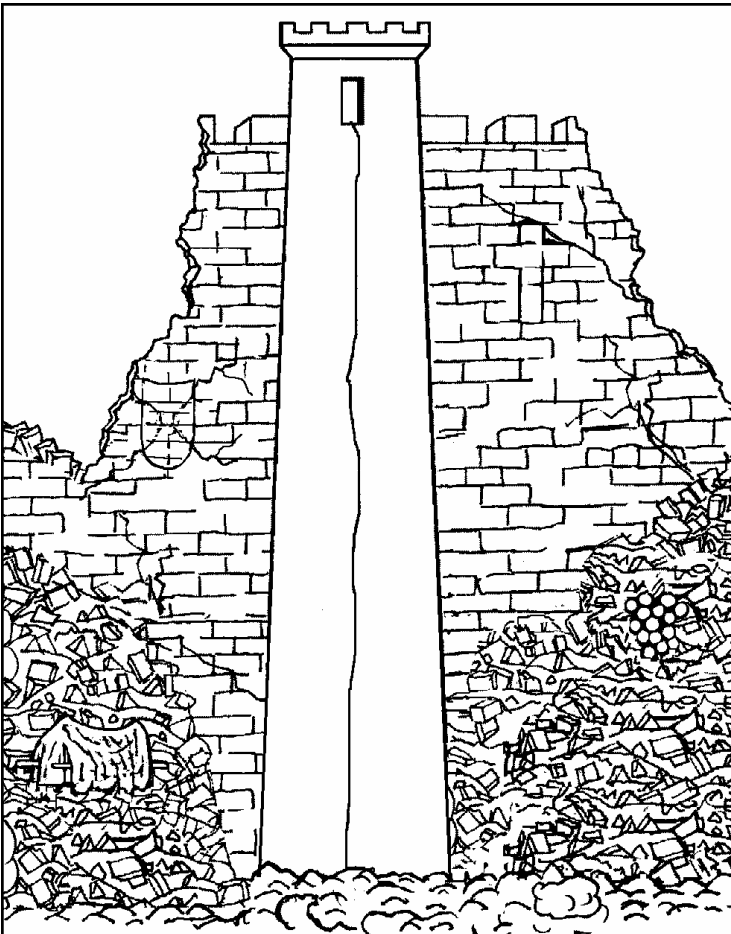


JOSUE – EL ESCUDO DE LA FE

“Tú, Jehová, eres escudo alrededor de mi...”
(Salmo 3:3).

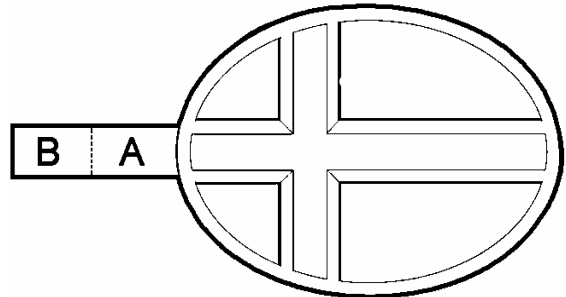


En los muros de Jericó, busca y pinta lo siguiente: Una cruz, el arca del pacto, un escudo, una nube, unas uvas.

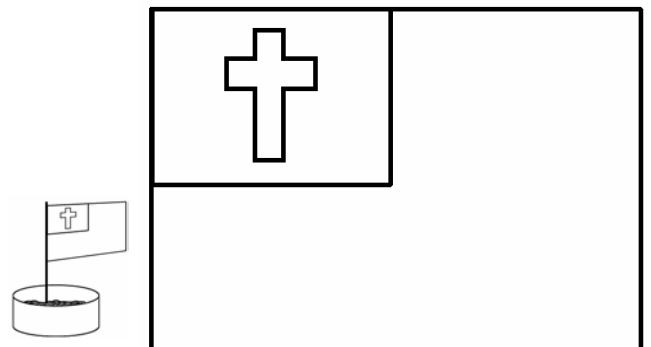


recortar aquí

1. Pega el escudo de la fe sobre una cartulina para que quede fuerte.
2. Colorea y recorta el escudo.
3. Dobla la pestaña en la línea quebrada.
4. Pega la parte “A” al dorso del escudo.
5. Mete la parte “B” en la ranura que cortaste en la coraza de justicia.




La bandera cristiana debe colorearse así:
La cruz—rojo (simboliza la sangre de Cristo).
El fondo detrás de la cruz—azul (simboliza el cielo).
Lo demás—blanco (simboliza la pureza).
Pega la bandera sobre un palito. Llena de arena una lata pequeña. Alza la bandera en ella.

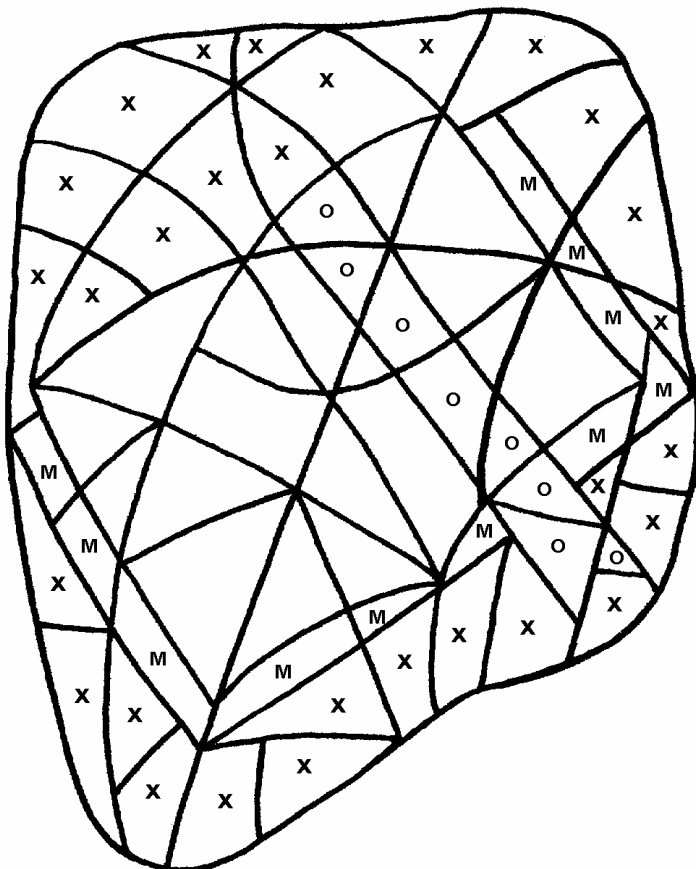


GEDEON – LA ESPADA DEL ESPIRITU

*“Porque la palabra de Dios es viva...”
(Hebreos 4:12)*




Colorea de verde cada sección que está marcada con una "X". Colorea de rojo cada sección que está marcada con una "O", y de negro cada sección que está marcada con una "M". Recuerda que la Palabra de Dios te puede ayudar a triunfar en Cristo.



recortar aquí

Recorta la espada de tu soldado cristiano. Con ella, el soldado tendrá la armadura que se menciona en Efesios.



Para una actividad adicional:

1. Pega sobre una cartulina la trompeta (el cuerno), la tea y el cántaro.
2. Colorea y recorta los tres dibujos.
3. Haz una ranura en el cántaro y mete la tea en ella.
4. Pega un pedazo de estambre al dorso del cántaro y del cuerno, para poder ponerlos en las manos de tu soldado.

Con estas cosas, tú y tus amigos podrán representar la historia de Gedeón.

